



**„Drogenkonsumraum aus Sicht der Nutzer\*innen“  
Konsument\*innenbefragung  
in Bayern 2017**

**Deutscher Suchtkongress 2019  
Mainz  
17.09.2019**

**Ausgewählte Ergebnisse**

**Hofmann/Wehner**

- Wann: IV. Quartal 2017
- Ziel: Erkenntnisse über Bedarfslagen und mögliches Nutzungsverhalten....
- Wie: Fragebogen
- Wer: Drogen-/Suchthilfeeinrichtungen in Nürnberg, München und Ingolstadt

## **Teilnehmende Institutionen in Nürnberg**

- Aidshilfe Nürnberg-Fürth-Erlangen
- Heilsarmee Nürnberg
- Hängematte - Notschlafstelle für Drogenkonsumierende
- Nordklinikum - Substitutionsambulanz, Entzugsstation
- Lilith - Frauenberatungsstelle, Kontaktladen, Streetwork
- mudra-Drogenhilfe - Kontaktladen, Streetwork
- Caritas-Straßenambulanz – Substitutionsambulanz + Sozialmedizinische Versorgung
- Wärmestube – Anlaufstelle für Obdach- / Wohnungslose

## **Teilnehmende Institutionen in München/Ingolstadt**

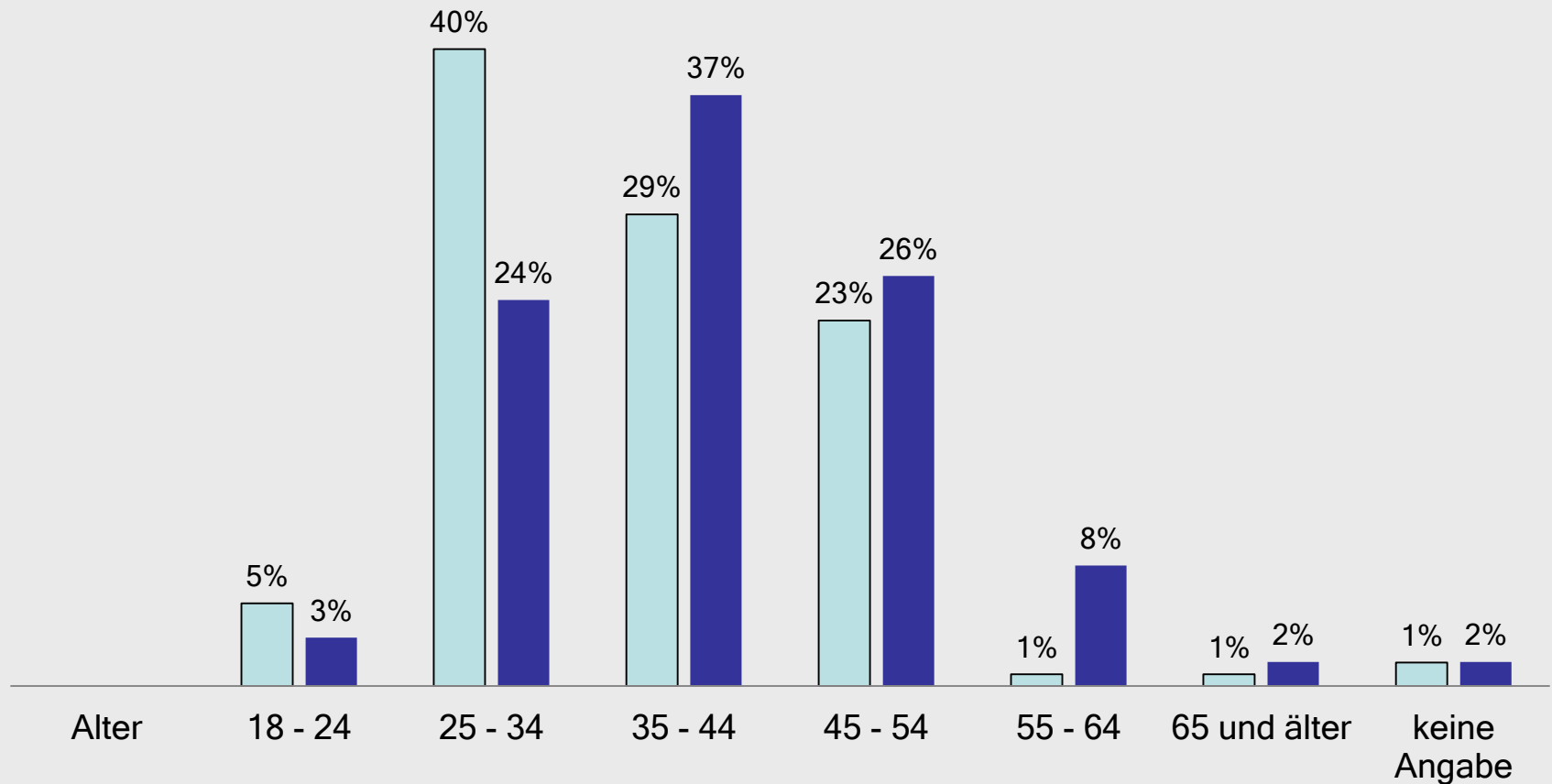
- Prop e.V., Drogennotdienst L43
- Condrobs Kontaktladen Limit
- Condrobs Kontaktladen Off
- Condrobs Suchtfachstelle Pedro
- Condrobs Suprima Wohnheim
- Condrobs Ingolstadt

## Ergebnisse im Überblick

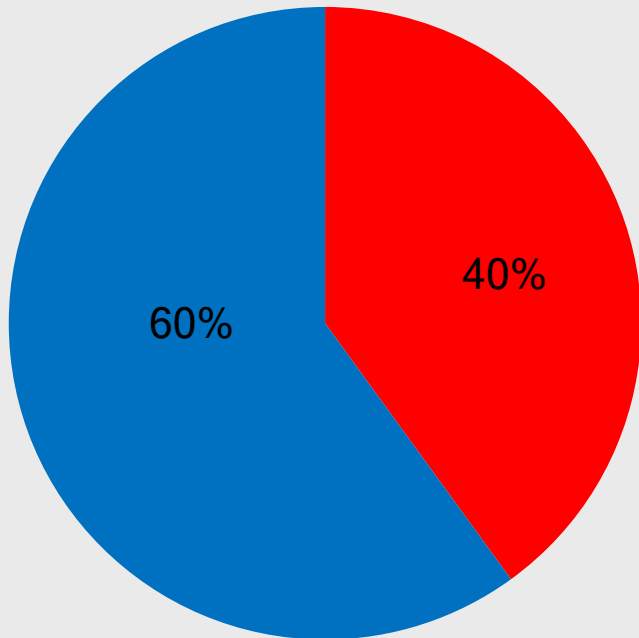
		Nürnberg	München/Ingolstadt
Anzahl befragter Personen		136 Personen	133 Personen
Durchschnittsalter		37 Jahre	41 Jahre
Geschlecht	männlich	60%	71%
	weiblich	40%	28%
Nationalität	deutsch	78%	78%
	andere	22%	22%
Durchschnittliche Konsumdauer		18 Jahre	22 Jahre
Nutzung DKR	Ja	87,5 %	88%
	Nein	12,5 %	10,5%

# Altersverteilung

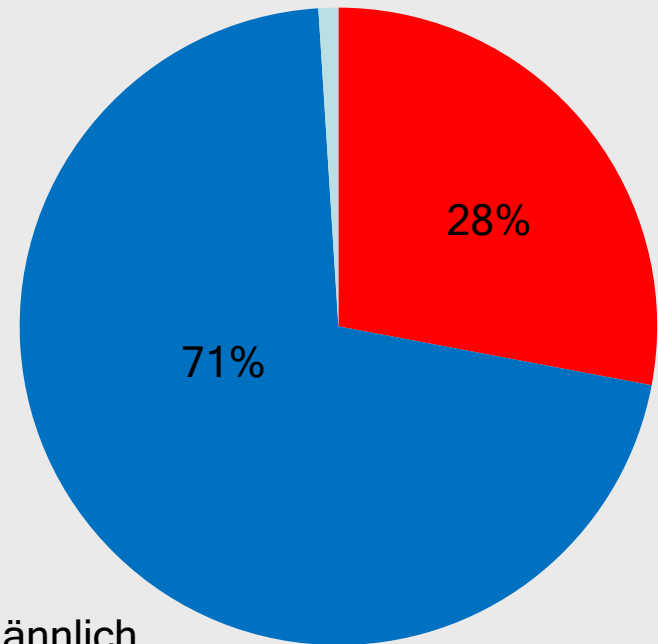
■ Nürnberg (n=136)
 ■ München/Ingolstadt (n=133)



**Geschlechterverteilung  
Nürnberg**  
(n=136)



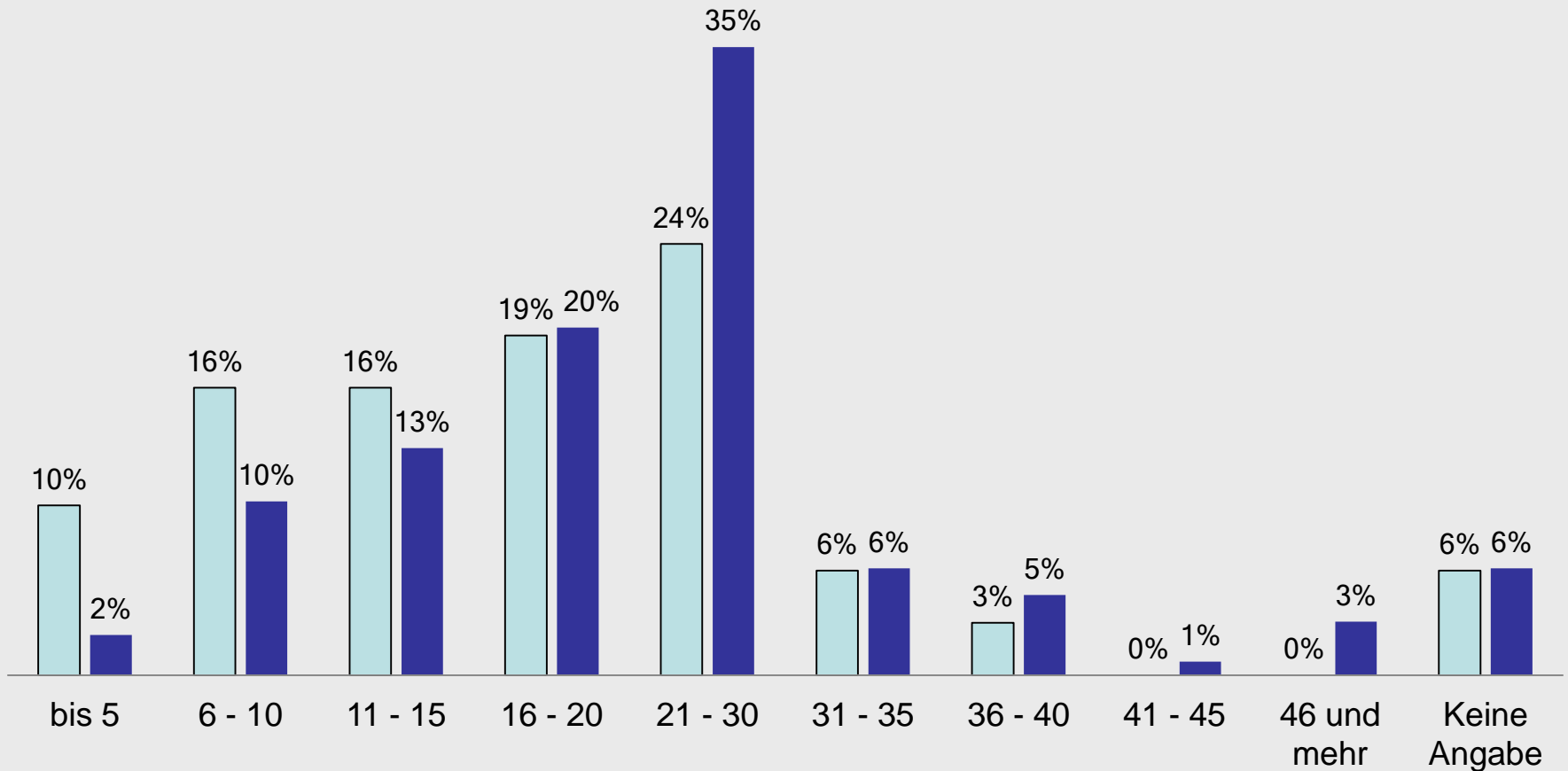
**Geschlechterverteilung München/  
Ingolstadt**  
(n=133)



■ weiblich ■ männlich

# Konsumdauer in Jahren

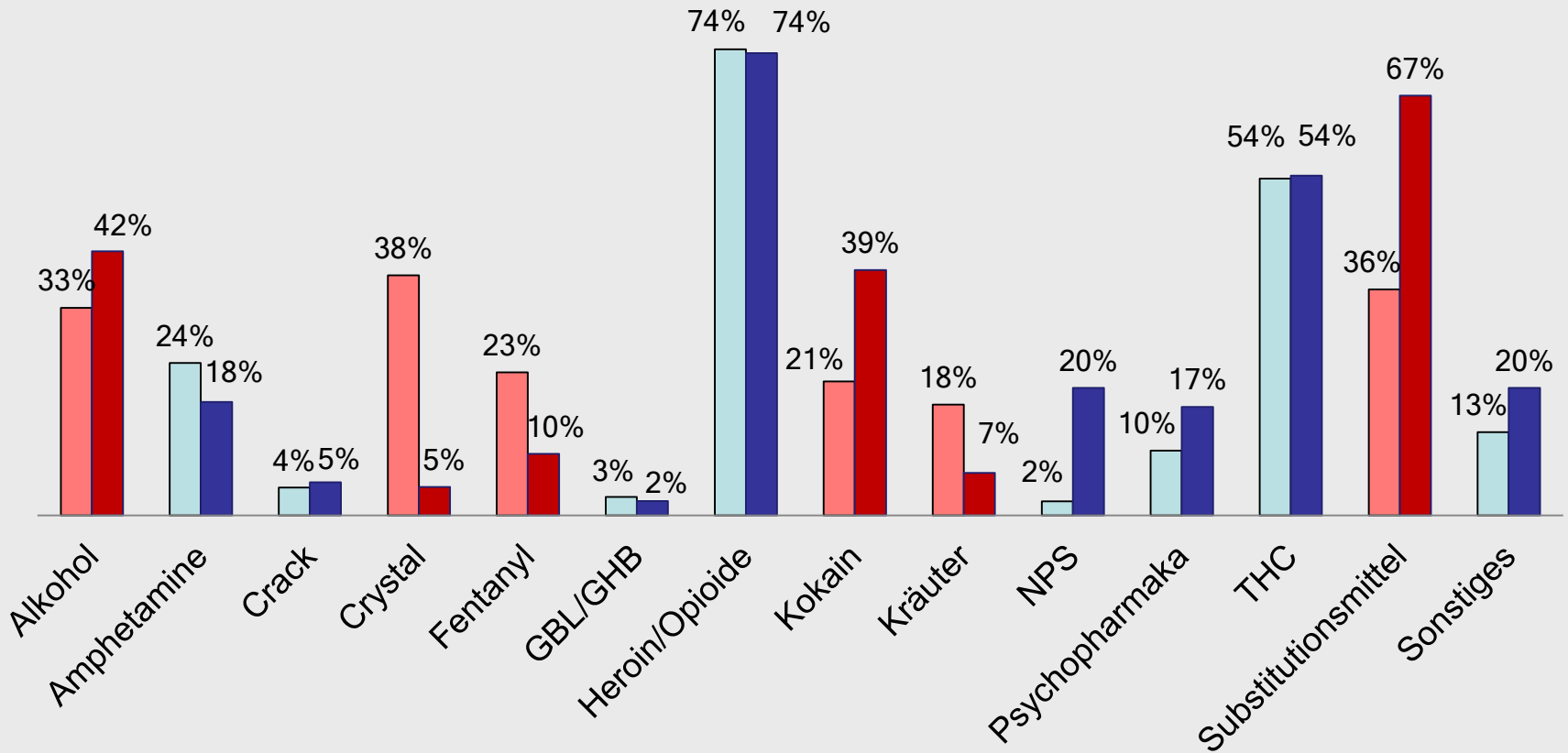
■ Nürnberg (n=136)
 ■ München/Ingolstadt (n=133)





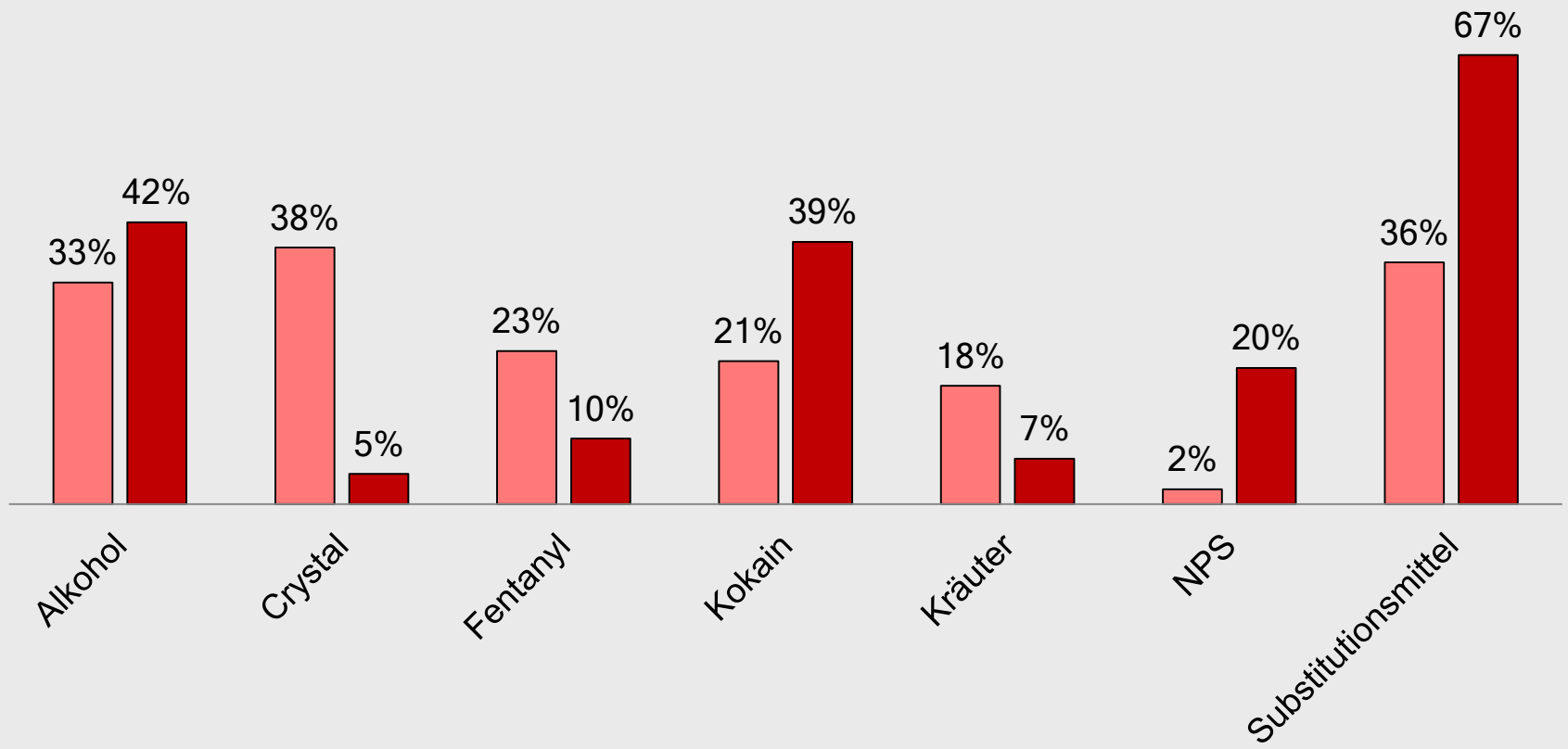
# Konsumierte Substanzen

■ Nürnberg (n=136)     
 ■ München/Ingolstadt (n=133)



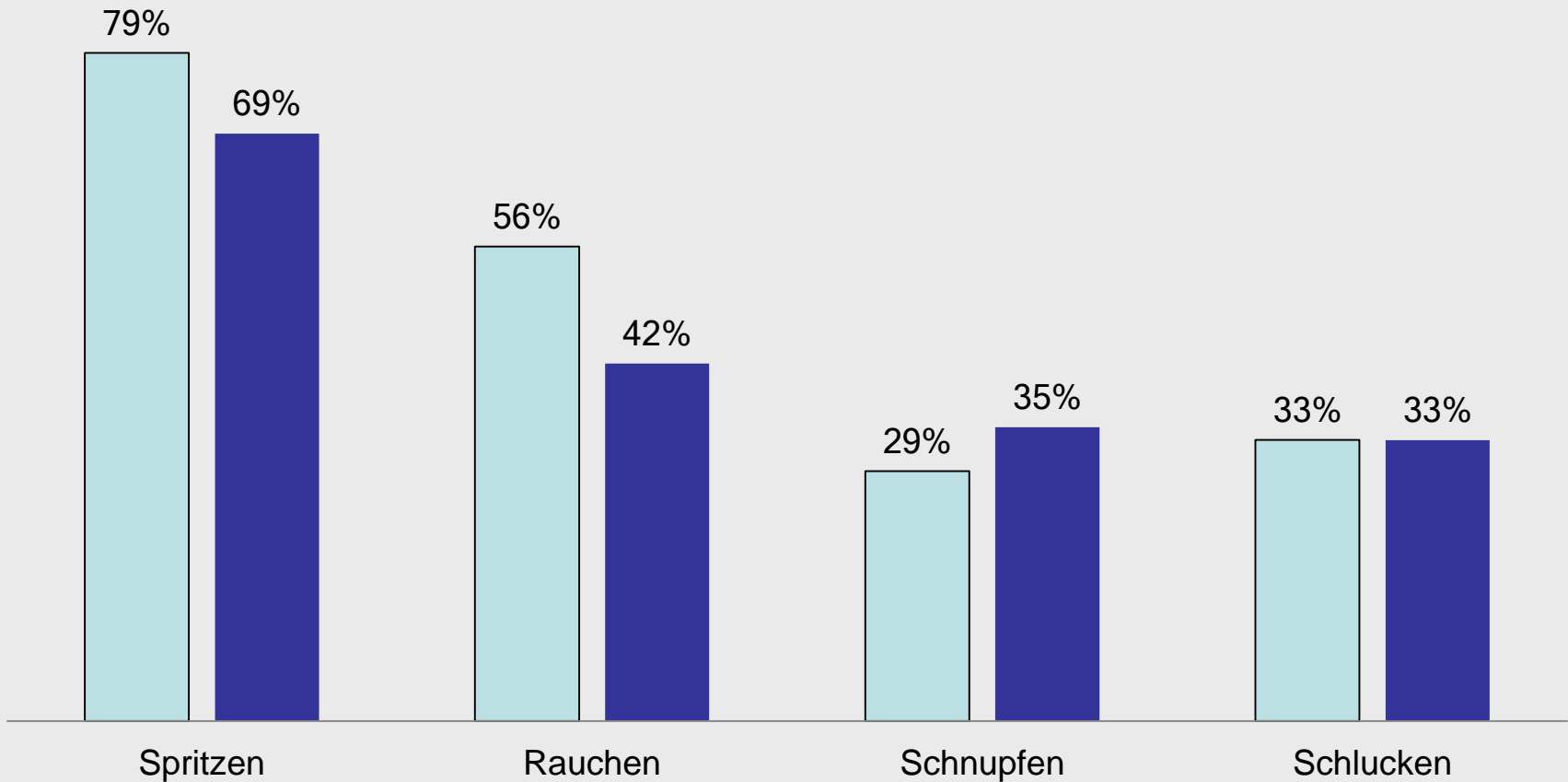
# Konsumierte Substanzen - Auffälligkeiten

■ Nürnberg (n=136)    ■ München/Ingolstadt (n=133)



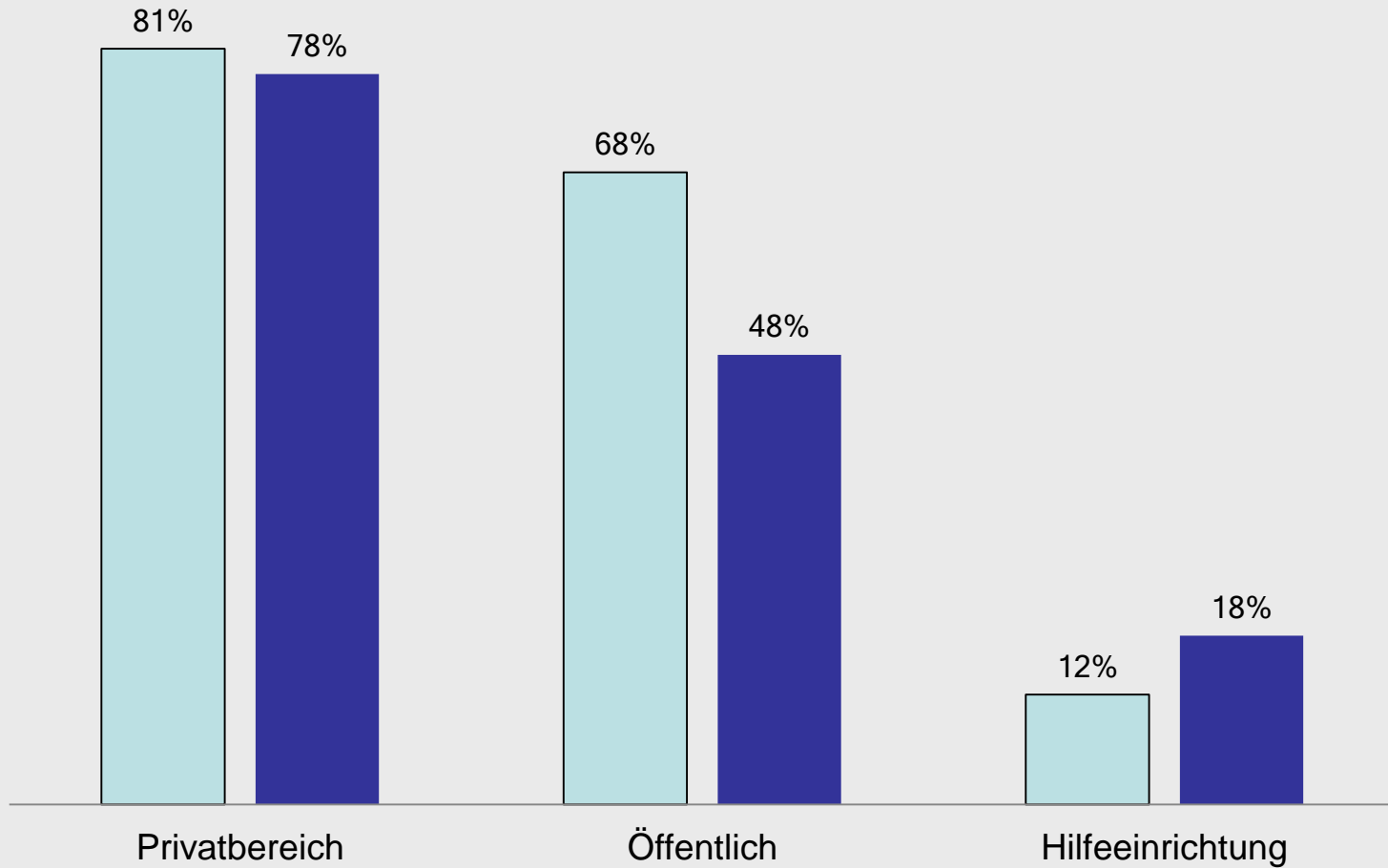
## Konsumart

■ Nürnberg (n=136)
 ■ München/Ingolstadt (n=133)



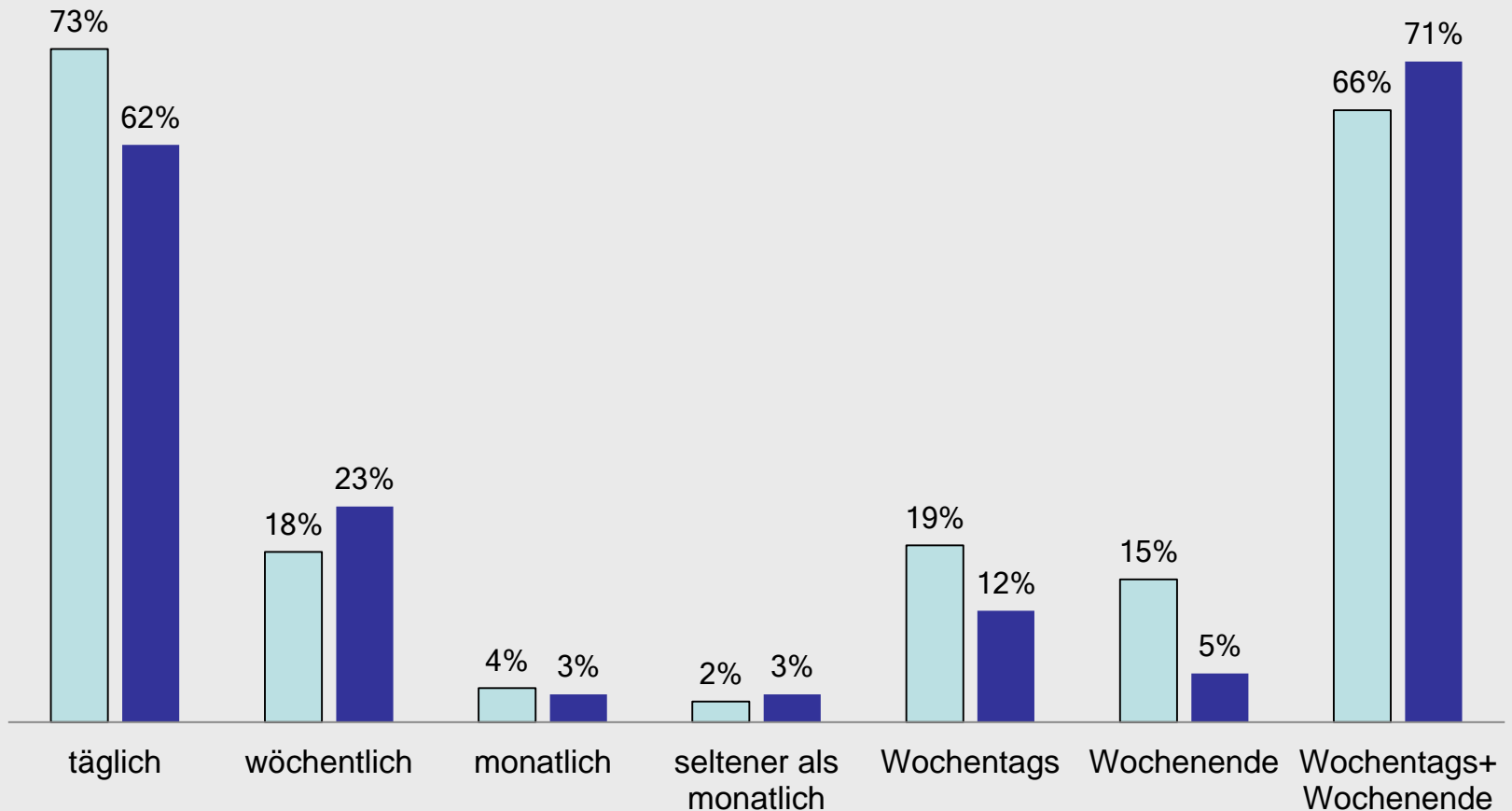
## Aktueller Konsumort

■ Nürnberg (n=136)
 ■ München/Ingolstadt (n=133)



## Nutzungshäufigkeit

□ Nürnberg (n=136)    ■ München/Ingolstadt (n=133)



## Nutzungszeiten

	Nürnberg (n=136)	München (n=133)
7 Uhr bis 10 Uhr	42%	37%
9 Uhr bis 12 Uhr	44%	43%
11 Uhr bis 14 Uhr	40%	40%
13 Uhr bis 17 Uhr	44%	49%
16 Uhr bis 20 Uhr	40%	45%
19 Uhr bis 23 Uhr	40%	49%

## Idealer Ort für einen DKR in Nürnberg

Ort	Prozentualer Anteil	Anzahl Personen
Hauptbahnhof	38%	51 Personen
Innenstadt/ Stadtmitte	18%	25 Personen
Plärrer (City Randlage)	18%	24 Personen
mudra- Drogenhilfe	17%	23 Personen
Aufseßplatz (Hot Spot)	5%	7 Personen
Szenennah	2%	3 Personen
Nordklinikum	2%	3 Personen

### Weitere Einzelnennungen:

Hängematte-Notschlafstelle , Wärmestube, verschiedene Plätze und Parkanlagen in verschiedenen Stadtteilen, weit weg von Spielplätzen

## Idealer Ort für einen DKR in München

Ort	Prozentualer Anteil	Anzahl Personen
Innenstadt/ Stadtmitte	25%	33 Personen
Hauptbahnhof	22%	29 Personen
Keine Angabe	19%	25 Personen
Landwehrstraße/ L43	13%	17 Personen
Sendlinger Tor (Hot Spot)	10%	13 Personen

Weiterhin wurden von Einzelpersonen genannt:

Schwanthaler Höhe (4), Limit (3), Goetheplatz (3), Rathaus (3), Marienplatz (3), Kontaktladen (3), Neuperlach (3), Kontaktladen OFF (2), Theresienwiese (2), szenenah (1) ...



**Danke !**