

Bedeutung von nicht-registriertem Alkohol für die Erfassung des pro-Kopf-Konsums



Charlotte Probst

Heidelberg Institute for Global Health, Ruprecht-Karls-Universität Heidelberg

Institute for Mental Health Policy Research, Centre for Addiction and Mental Health (CAMH), Canada

Nicht-registrierter Alkohol

...ist Alkohol nicht von offiziellen Statistiken erfasst wird, weil er in der Regel außerhalb der staatlichen Kontrolle hergestellt und vertrieben wird

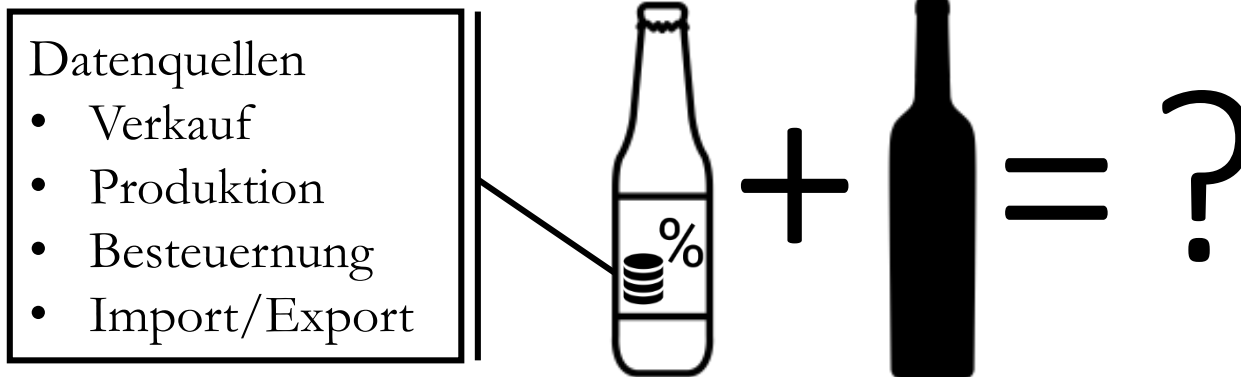
- Privat oder inoffiziell hergestellter Alkohol (legal oder illegal)
- Alkohol, der nicht zum Verzehr gedacht ist
- Über die Grenze gebrachter Alkohol (legal/geschmuggelt)



- Erfassung von nicht-registriertem Alkohol
- Surveydaten zu nicht-registriertem Alkohol
- Diskussion

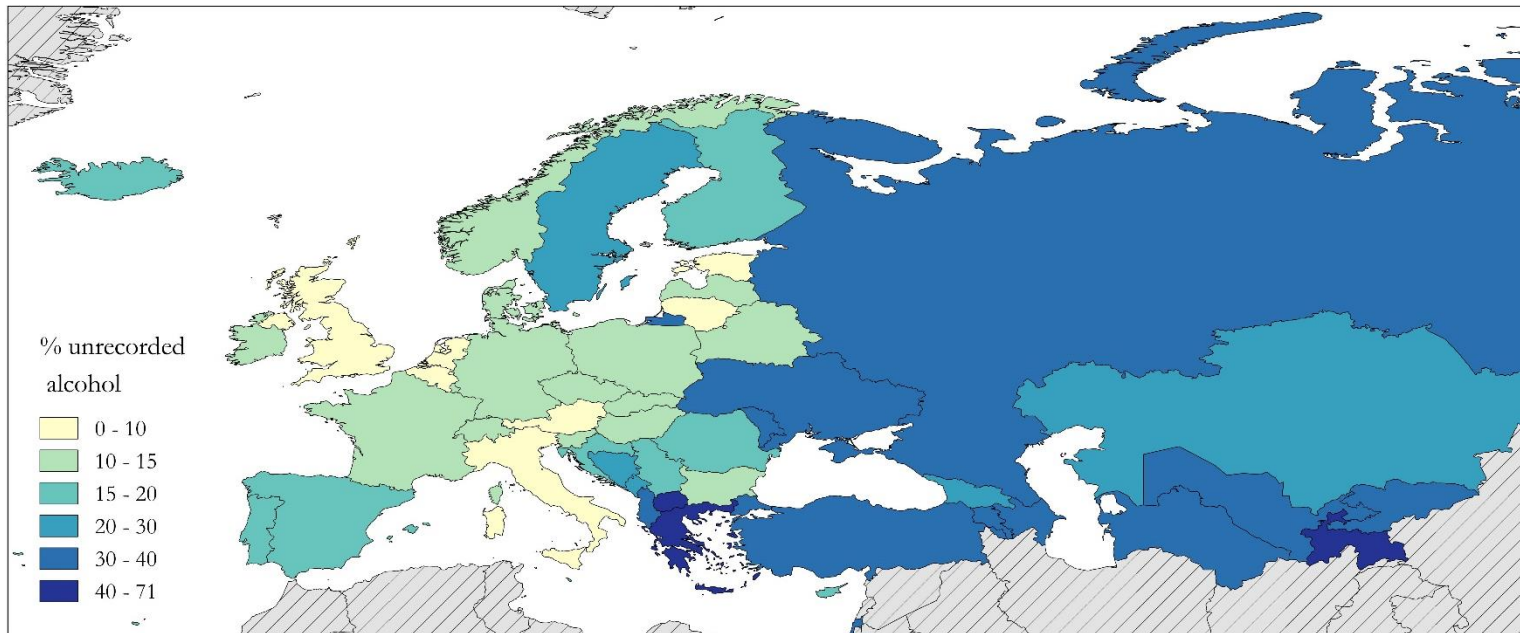
Warum sollte nicht-registrierter Alkohol erfasst werden?

- Einige alkoholpolitische Maßnahmen greifen nicht (z.B. Besteuerung)
- Erhöhte Gesundheitsrisiken durch toxische Inhaltsstoffe
- Riskante Konsummuster
- Alle Schätzungen alkoholbedingter Krankheitslast beruhen auf dem **gesamten** pro-Kopf-Konsum



- Erfassung von nicht-registriertem Alkohol
- Surveydaten zu nicht-registriertem Alkohol
- Diskussion

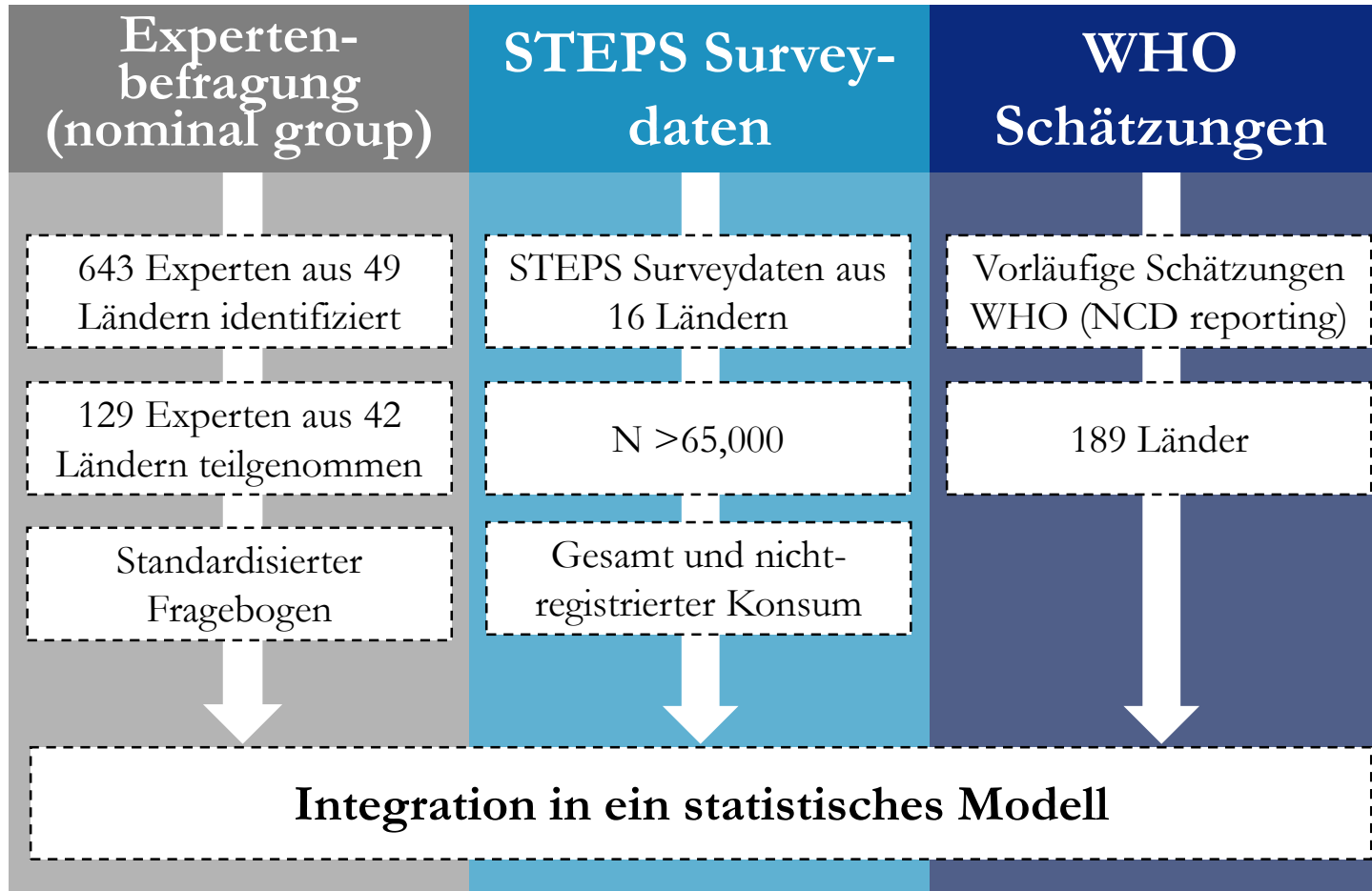
Anteil nicht-registrierter Alkohols am Gesamtkonsum in der WHO Region Europa, 2016



- Erfassung von nicht-registriertem Alkohol
- Surveydaten zu nicht-registriertem Alkohol
- Diskussion

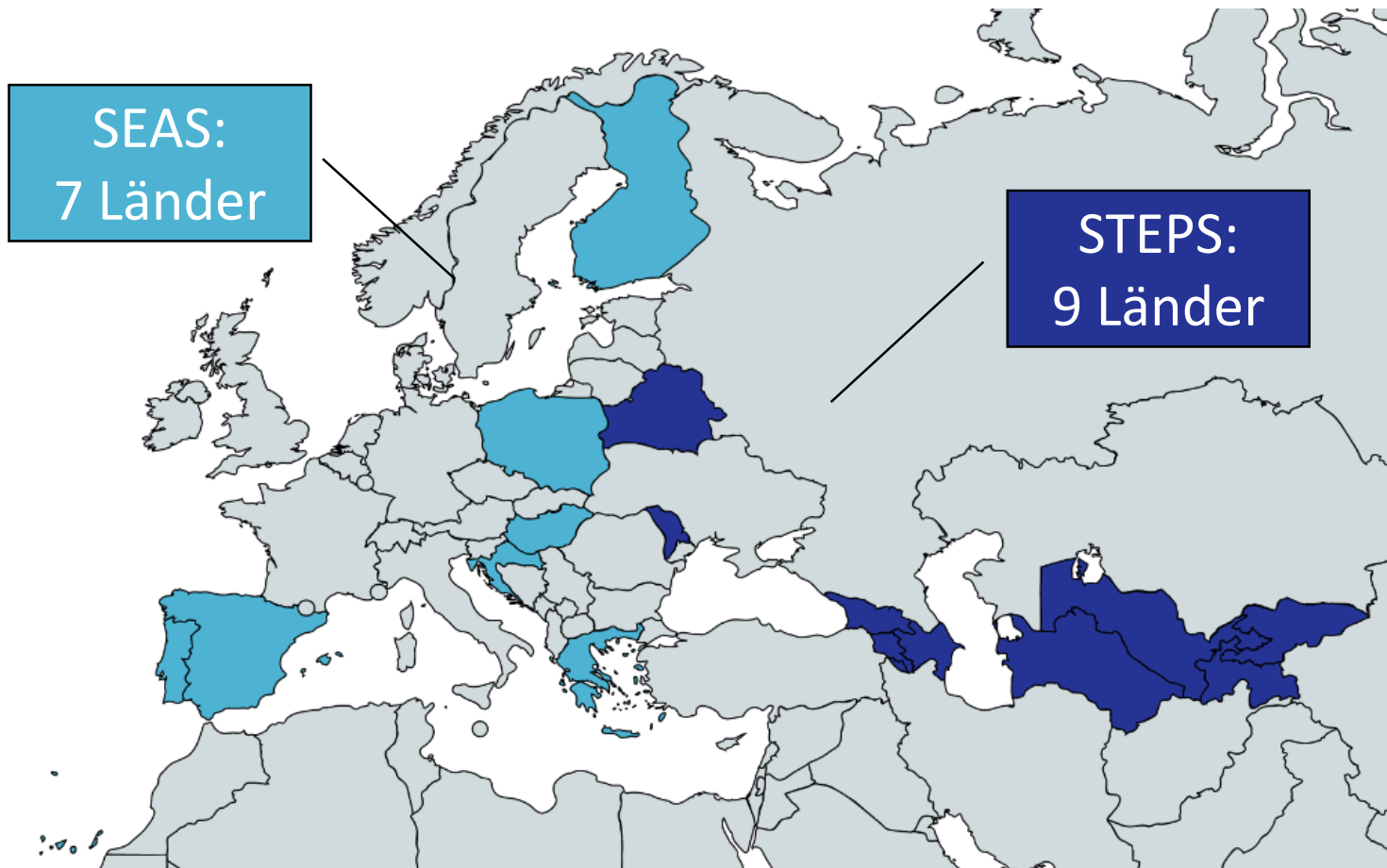
- 18% im europäischen Durchschnitt
- 10% in Deutschland

Modellierung nicht-registrierter Alkohols



- Erfassung von nicht-registriertem Alkohol
- Surveydaten zu nicht-registriertem Alkohol
- Diskussion

Daten zu nicht-registriertem Alkohol: Survey Daten aus SEAS und STEPS



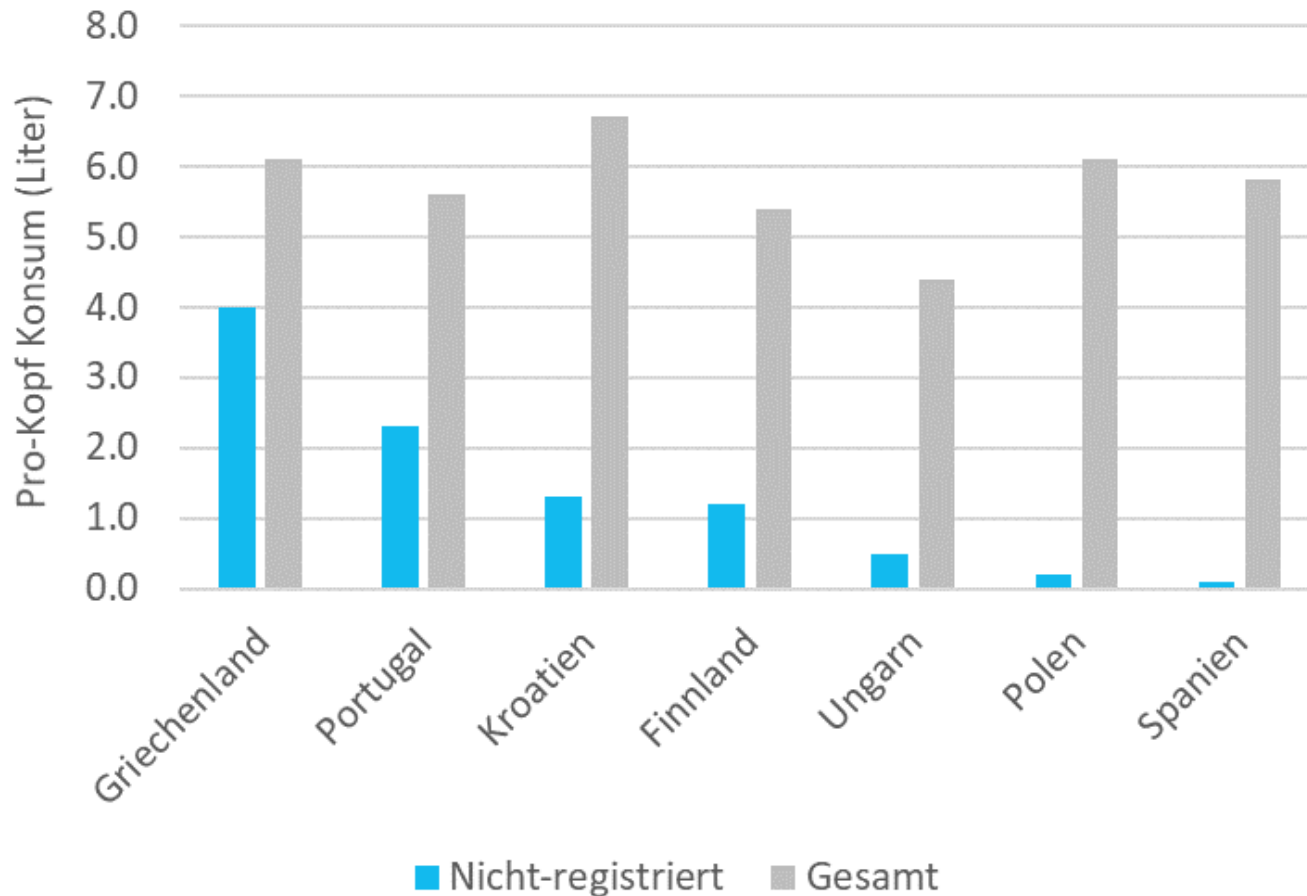
- Erfassung von nicht-registriertem Alkohol
- Surveydaten zu nicht-registriertem Alkohol
- Diskussion

Standardized European Alcohol Survey (SEAS)

- Im Rahmen des Projekts ‘Reducing Alcohol Related Harm’ (RARHA) implementiert
 - 2015: 7 von 19 europäischen Ländern haben nicht-registrierten Alkohol erfasst
 - Kroatien, Finnland, Griechenland, Ungarn, Polen, Portugal und Spanien
 - N=11,224 (18-64 Jahre)
- Erfassung von nicht-registriertem Alkohol
 - Vergangene 12 Monate
 - Erwerb/Erhalt, nicht Konsum
 - Unterschiede in der Erfassung zwischen den Ländern
 - Privat hergestellter Alkohol
 - Importierter Alkohol

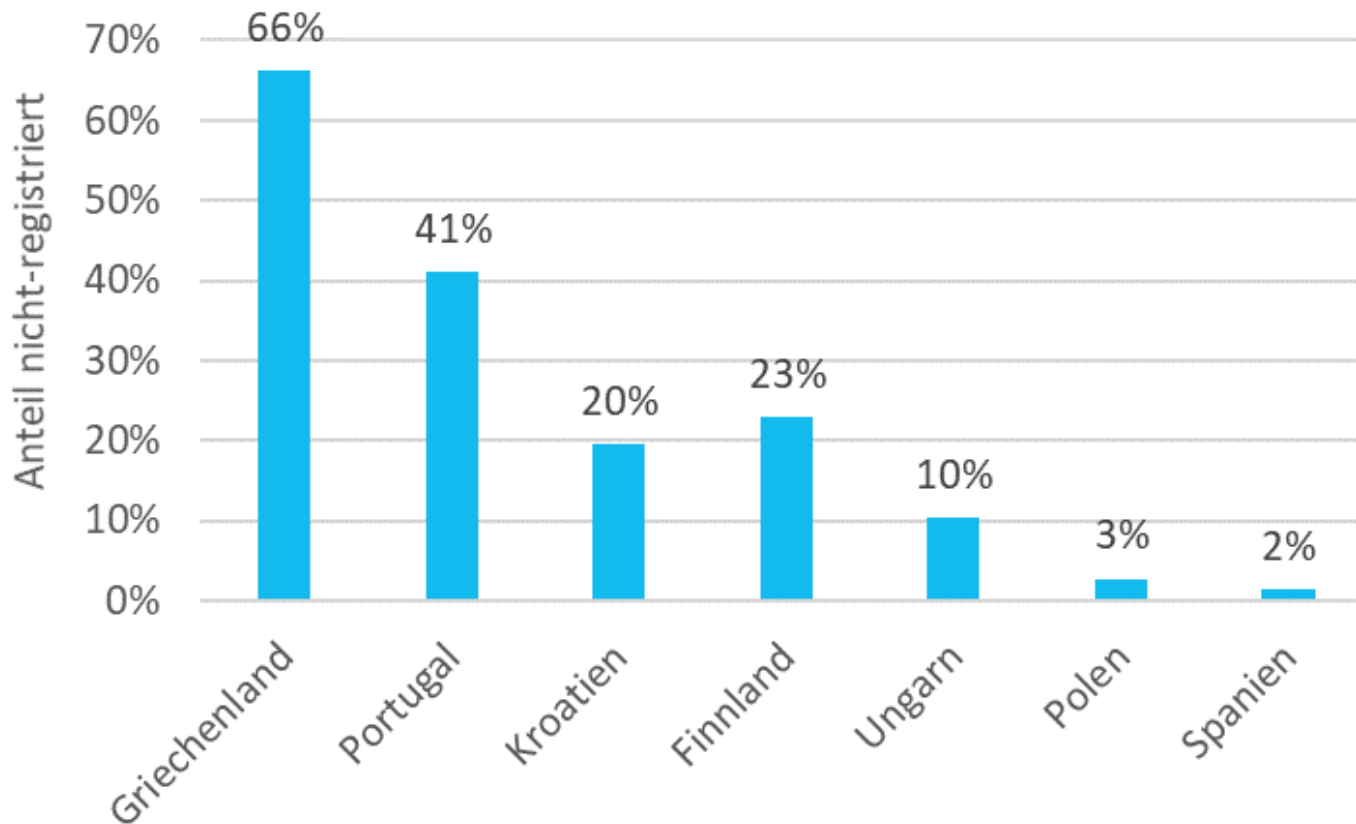
- Erfassung von nicht-registriertem Alkohol
- Surveydaten zu nicht-registriertem Alkohol
- Diskussion

Pro-Kopf Konsum insgesamt und von nicht-registriertem Alkohol



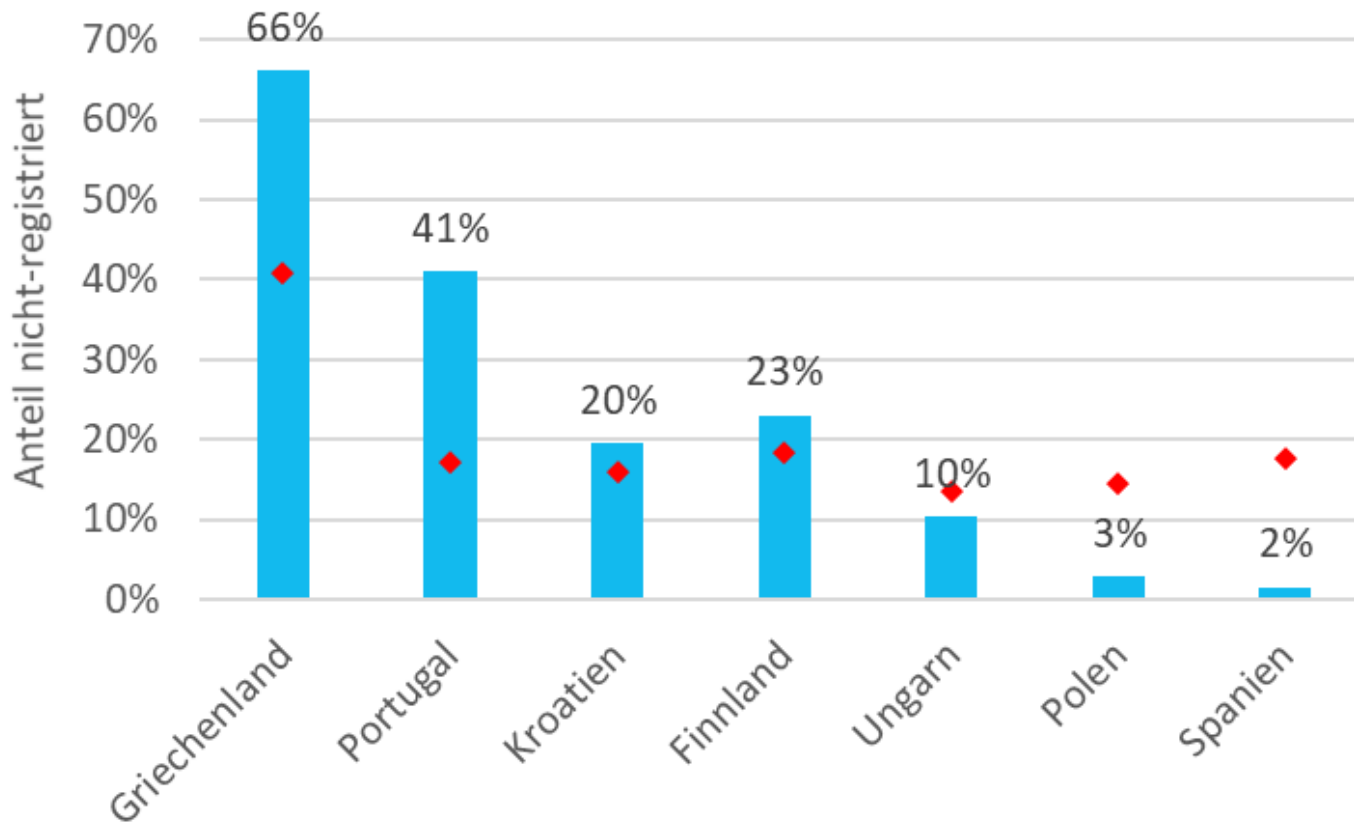
- Erfassung von nicht-registriertem Alkohol
- Surveydaten zu nicht-registriertem Alkohol
- Diskussion

Anteil des nicht-registrierten Alkohols am insgesamt konsumierten Alkohol



- Erfassung von nicht-registriertem Alkohol
- Surveydaten zu nicht-registriertem Alkohol
- Diskussion

Anteil des nicht-registrierten Alkohols am insgesamt konsumierten Alkohol vs. WHO



- Erfassung von nicht-registriertem Alkohol
- Surveydaten zu nicht-registriertem Alkohol
- Diskussion

STEPwise Approach to Surveillance Surveys (STEPS) der WHO

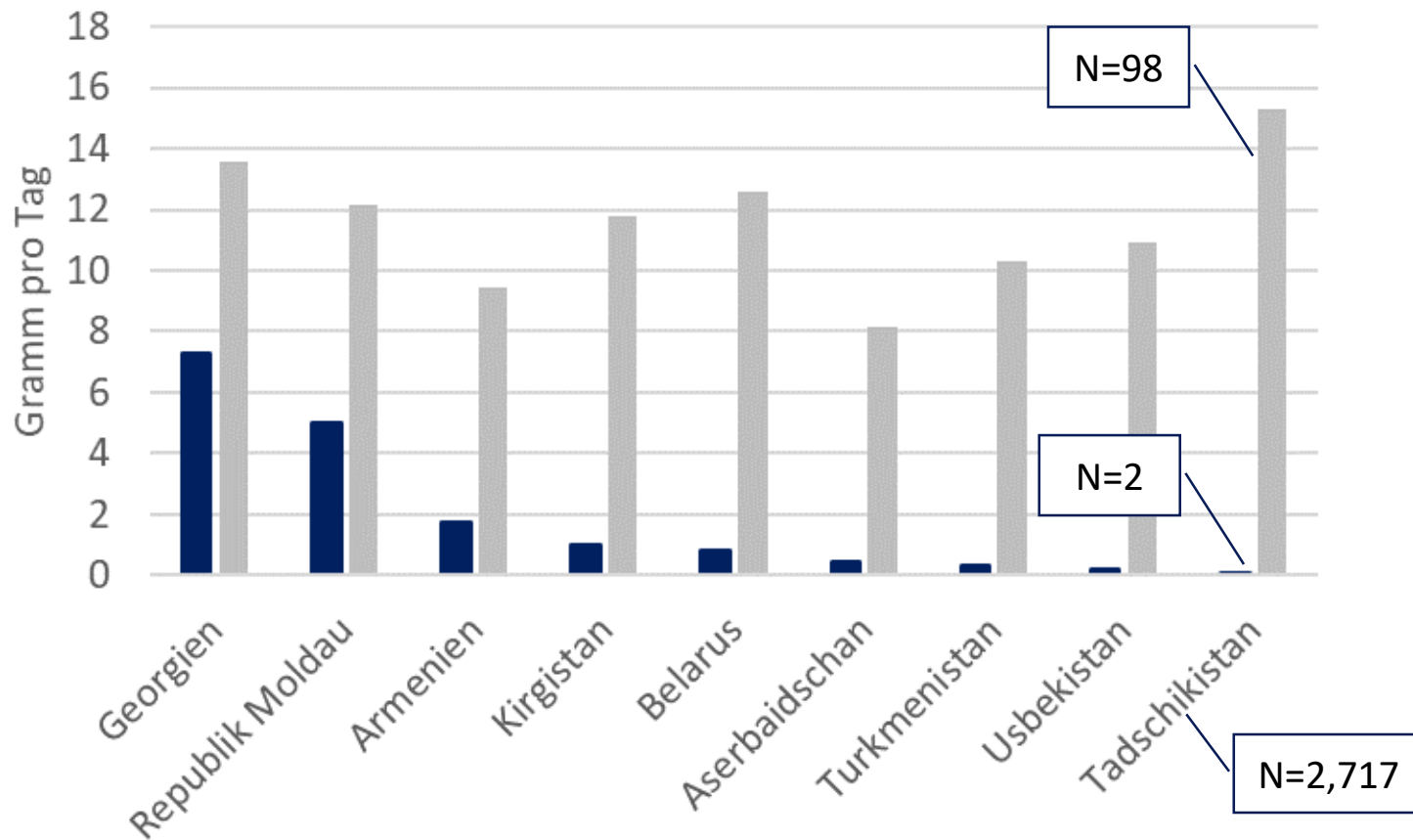
STEPS Surveys

- 9 Staaten der ehemaligen Sowjetunion
- Armenien, Aserbaidshan, Belarus, Georgien, Kirgistan, Republik Moldau, Tadschikistan, Turkmenistan, Usbekistan
- Surveys zwischen 2013 und 2017
- N=36,259 (18-70 Jahre)
- Erfassung von nicht-registriertem Alkohol
 - Konsum in den vergangenen 7 Tagen
 - Standardisierte Fragen in allen Ländern mit landesspezifischen Beispielen
 - Privat hergestelltes Bier
 - Privat hergestellte Spirituosen
 - Über die Grenze gebrachter Alkohol
 - Nicht zum Verzehr gedachter Alkohol



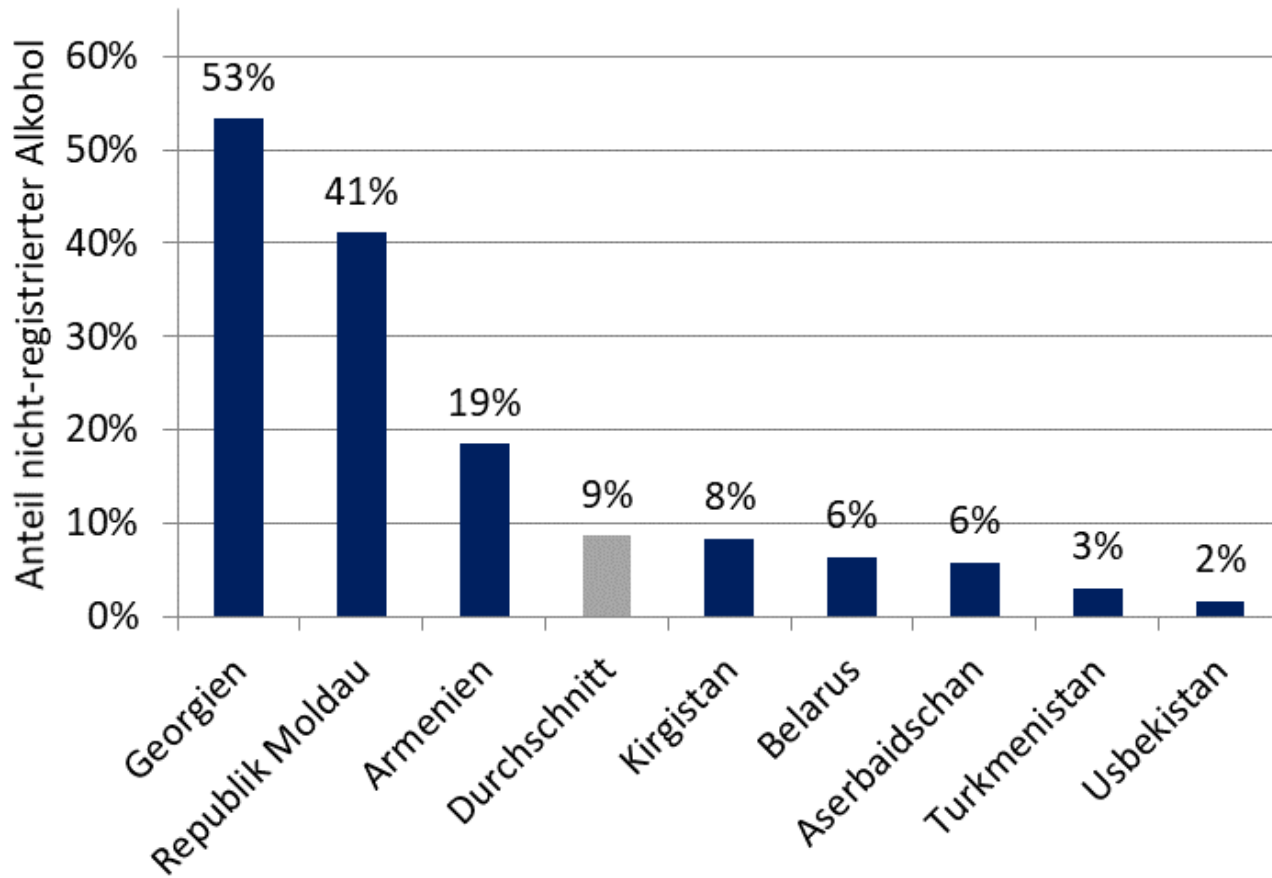
- Erfassung von nicht-registriertem Alkohol
- Surveydaten zu nicht-registriertem Alkohol
- Diskussion

Gesamtkonsum und Konsum von nicht-registriertem Alkohol unter Trinkern (7 Tage)



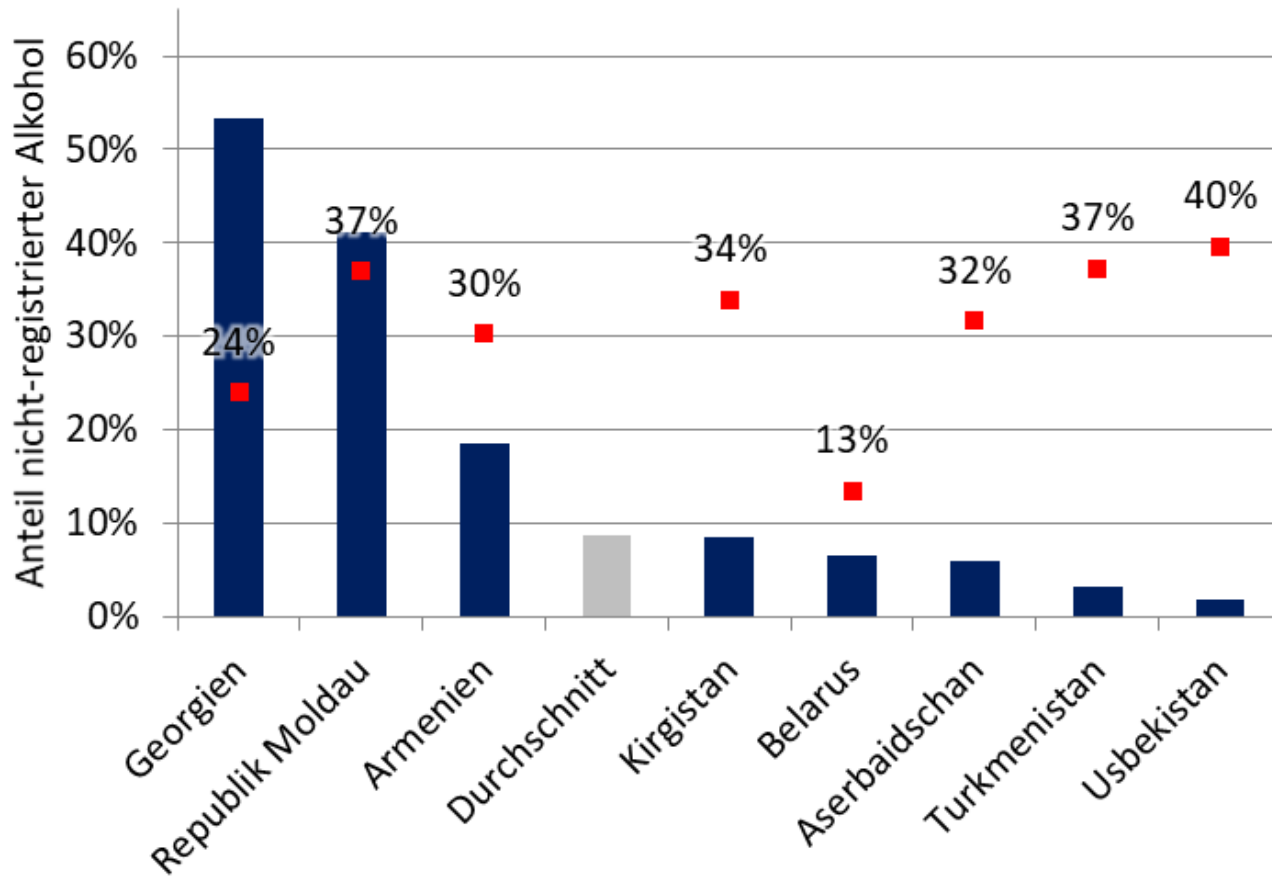
- Erfassung von nicht-registriertem Alkohol
- Surveydaten zu nicht-registriertem Alkohol
- Diskussion

Anteil des nicht-registrierten Alkohols am insgesamt konsumierten Alkohol



- Erfassung von nicht-registriertem Alkohol
- Surveydaten zu nicht-registriertem Alkohol
- Diskussion

Anteil des nicht-registrierten Alkohols am insgesamt konsumierten Alkohol **vs. WHO**



- Erfassung von nicht-registriertem Alkohol
- Surveydaten zu nicht-registriertem Alkohol
- Diskussion

Diskussion

- Nicht-registrierter Alkohol trägt in einigen Ländern maßgeblich zum Gesamtkonsum bei
 - In der Schätzung der Krankheitslast berücksichtigen
- Aktuelle Datenlage lässt keine vollständige Einschätzung zu
- Erhebung von nicht-registriertem Alkohol in Surveys notwendig
 - Berücksichtigung von Hochrisikogruppen
 - Standardisierte Erhebung unterschiedlicher Kategorien
 - Verwendung von Showcards
- Integration verschiedener Informationsquellen



- Erfassung von nicht-registriertem Alkohol
- Surveydaten zu nicht-registriertem Alkohol
- Diskussion